

RD 650 E



Özellikler



- 3 Faz 400V-50/60 Hz şebeke voltajı ve jeneratörlerle çalışır, %10'a kadar voltaj dalgalanmalarını tolere eder.
- 6.0 mm'ye kadar Rutil, Bazik, Selülozik elektrodlar için mükemmel kaynak karakteristiğine ve yüksek karbon kesme performansına sahiptir.
- Kaynak akımı, hassas olarak ön panel üzerindeki potansiyometreden veya uzaktan kumandadan ayarlanmaktadır. Gerek ayar değerleri, gerekse kaynak esnasındaki akım ve voltaj dijital olarak ön panelden izlenir.
- Kolay ateşleme için Hot Start, ark kararlılığı için Arc-Force ve elektrodun yapışmasını önlemek için Anti Stick özelliklerine sahiptir.
- Kaynak akımı şebeke dalgalanmalarından ve uzun kablo bağlantılarından etkilenmez.
- Fan soğutmalıdır ve aşırı ısınmaya karşı termik korumalıdır.
- Büyük tekerlekleri ve teleskopik kolları sayesinde düz olmayan zeminlerde kolay hareket eder.
- Standart Aksesuarlar makine ile birlikte gelmektedir.

Teknik Özellikler


Güç Kaynağı

Şebeke Gerilimi (3 Faz)	400	V
Şebekeden Çekilen Güç	52,2 (%40)	kVA
Kaynak Akım Ayar Sahası	10 - 650	A
Anma Kaynak Akımı	650 (%40)	A
Açık Devre Gerilimi	76	V
Elektrod Çapı	2.00 - 6.00	mm
Karbon Elektrod Çapı	13.00	mm
Boyutlar (u x g x y)	830 x 670 x 760	mm
Ağırlık (Net)	215	Kg
Koruma Sınıfı	IP21	

Standart Aksesuarlar

Aksesuar Resmi	Kod	Ad	
	7906407005	ELEKTROD PENSESİ ve KABLOSU	Standart
	7905407003	TOPRAK PENSESİ ve KABLOSU	Standart

Opsiyonel Aksesuarlar

Aksesuar Resmi	Kod	Ad	
	7908201000	KARBON PENSESİ	Opsiyonel